

Impressum

© 1. Auflage 2014
buch+musik ejw-service gmbh, Stuttgart
Printed in Germany. All rights reserved.

ISBN 978-3-86687-126-7

Gestaltung: buch+musik, Heike Volz
Grafiken: WEADYOU, Alexandra Schlierf
Satz: Heike Volz

Bildrechte Umschlag:
Die Fotos wurden der Foto-DVD „Blickwinkel“, die der Deutsche Bundesjugendring im Rahmen von „Projekt P – misch dich ein“ produziert hat, entnommen:
dp: dieprojektoren agentur für gestaltung und präsentation
rw: Journalistenbüro Röhr: Wenzel
pk: studioprokopy werbeagentur & fotostudio
V. l. n. r., obere Reihe, rw 28, rw 27, mittlere Reihe, dp306, pk 133, rw 73, untere Reihe, dp 67, dp 330, rw 37. Robert Kneschke-Fotolia.com (unten links)

Für die Bereitstellung von Daten danken wir insbesondere:
– dem Statistischen Landesamt. Für alle Daten zur Gesamt-Demografie im Blick auf Baden-Württemberg gilt: © Statistisches Landesamt Baden-Württemberg, Stuttgart, 2014.
– den Statistik-Experten der Evangelischen Oberkirchenräte in Karlsruhe und Stuttgart für die Bereitstellung der Daten zum kirchlichen Meldewesen. Auch die grafischen Veranschaulichungen zu kirchlichen Gebietsgrenzen basieren auf Geodaten der Evangelischen Landeskirche in Baden und der Evangelischen Landeskirche in Württemberg

Druck und Gesamtherstellung: Werbedruck GmbH Horst Schreckhase, Spangenberg

Die Herstellung dieses Buchs wurde gefördert aus Mitteln des Kommunalverbandes für Jugend und Soziales Baden-Württemberg (KVJS).

www.ejw-buch.de

Weitere Informationen zum Projekt „Jugend zählt“: www.statistik-ev-bw.de



Jugend zählt!

Ergebnisse, Herausforderungen und Perspektiven
aus der Statistik 2013 zur Arbeit mit Kindern und Jugendlichen in
den Evangelischen Landeskirchen Baden und Württemberg

INHALTSVERZEICHNIS

Vorwort (Wolfgang Ilg / Gottfried Heinzmann / Mike Cares)	9
Geleitwort (Thomas Rauschenbach)	13
TEIL A: Überblick	
1. Zusammenfassung (Wolfgang Ilg / Gottfried Heinzmann / Mike Cares)	17
2. Notwendige Verständnis-Grundlagen zur Darstellung (Wolfgang Ilg / Peter Lehmann)	27
TEIL B: Grundlagen	
3. Statistik und/oder Theologie? (Friedrich Schweitzer)	35
Bedeutung und Grenzen statistischer Beschreibungen in der Arbeit mit Kindern und Jugendlichen in der evangelischen Kirche	
4. Statistik und Empirie in der Jugendarbeitsforschung (Wolfgang Ilg)	42
5. Die Struktur der Arbeit mit Kindern und Jugendlichen im Bereich der Landeskirchen (Wolfgang Wilka / Volker Renz)	49
6. Demografische Grundlagen (Wolfgang Ilg)	61
TEIL C: Ergebnisse in der Gesamtperspektive	
7. Ergebnisse für Baden-Württemberg im Überblick (Wolfgang Ilg / Peter Lehmann)	72
7.1 Überblick über Aktivitäten und Teilnehmende	72
7.2 Gesamtzahlen der Aktivitäten	73
7.3 Gesamtzahlen der Teilnehmenden	75
7.4 Gesamtzahlen der Mitarbeitenden	77
8. Gruppenstrukturen (Wolfgang Ilg / Peter Lehmann)	80
8.1 Gruppengrößen, Betreuungsschlüssel und Verbreitung in den Kirchengemeinden	80
8.2 Alterszusammensetzung	86
8.3 Koedukation	87
8.4 Frequenz der Gruppentreffen	88
9. Reichweite der regelmäßigen Gruppenarbeit (Wolfgang Ilg / Peter Lehmann)	90
10. Jugendverbände und weitere Kooperationen (Wolfgang Ilg / Peter Lehmann)	96
11. Verbreitung inklusiver Angebote (Peter Lehmann / Jule Lehmann)	104

TEIL D: Kommentierte Daten zu den Arbeitsfeldern

12. Kinder- und Jugendarbeit	111
(Wolfgang Ilg / Peter Lehmann / Gottfried Heinzmann / Mike Cares)	
12.1 Einführung und Überblick	111
12.2 Arbeit mit Kindern	115
12.3 Jugendgruppen und Pfadfindergruppen	120
12.4 Offene Angebote und Gruppen für Junge Erwachsene	124
12.5 Sportaktivitäten	128
12.6 Mitarbeiterbildung	134
12.7 Freizeiten und Waldheime	141
12.8 Jugendgottesdienste	147
12.9 Tagesveranstaltungen	151
12.10 Soziale Aktivitäten und Fundraising	155
12.11 Weitere Gruppen und Angebote	158
13. Schulbezogene Kinder- und Jugendarbeit	164
(Peter Lehmann / Wolfgang Ilg / Gottfried Heinzmann / Mike Cares)	
13.1 Methodische Vorbemerkungen	164
13.2 Überblick	165
13.3 Kooperationsformen	167
13.4 Schularten	168
13.5 Mitarbeitende	170
13.6 Finanzierung	172
13.7 Perspektiven	173
14. Musikalische Arbeit mit Kindern und Jugendlichen	176
(Peter Lehmann)	
14.1 Einführung und Überblick	176
14.2 Posaunenchöre	179
14.3 Kinder- und Jugendchöre	182
14.4 Singteams und Bands	185
14.5 Weitere musikalische Aktivitäten	189
14.6 Musik mit Kindern und Jugendlichen – regelmäßige Bindung mit nachhaltiger Wirkung. Bewertungen aus Sicht der Kirchenmusik (Bernhard Reich / Kord Michaelis)	193

15. Kindergottesdienst	196
<i>(Peter Lehmann / Frank Widmann / Christine Wolf)</i>	
15.1 Einführung und Überblick	196
15.2 Mitarbeitende und Teilnehmende	198
15.3 Frequenz und Zeitpunkt	200
15.4 Formen und Leitung des Kindergottesdienstes	202
16. Konfirmandenarbeit	206
<i>(Wolfgang Ilg / Thomas Ebinger / Stefan Kammerer)</i>	
16.1 Konfirmandenarbeit im Jugendalter (Konfi 7/8)	207
16.2 Konfirmandenarbeit im Kindesalter (Konfi 3)	215
TEIL E: Vertiefte Analysen und Interpretationen	
17. Regionale Analysen nach Kirchenbezirken	221
<i>(Wolfgang Ilg)</i>	
18. Trends und Entwicklungen.	228
Vergleich der Württemberg-Daten von 2006 und 2013	
<i>(Gottfried Heinzmann / Wolfgang Ilg)</i>	
19. Ein Bundesland – zwei Perspektiven:	238
Die Daten aus Baden und Württemberg im Vergleich	
<i>(Gottfried Heinzmann / Mike Cares)</i>	
20. Vergleich der Daten mit der EKD-Statistik „Kirchliches Leben“	246
<i>(Wolfgang Ilg)</i>	
21. Die Statistik 2013 im Licht der allgemeinen Demografie	256
<i>(Bernd Wildermuth)</i>	
22. Acht Thesen aus der evangelischen Kinder- und Jugendarbeit in Baden-Württemberg	269
<i>(Fabian Peters / Stefan Kuhn)</i>	
23. Landschaften statt Inseln:	275
Die zusammengehörige Vielfalt der Kinder- und Jugendangebote	
<i>(Werner Baur / Ulrich Heckel / Matthias Kreplin / Christoph Schneider-Harpprecht)</i>	
24. Zur Gesamtinterpretation der Befunde aus religionspädagogischer Perspektive	280
<i>(Friedrich Schweitzer / Wolfgang Ilg)</i>	

TEIL F: Weiterführende Perspektiven und Impulse

25. Stimmen aus den eigenständigen Jugendverbänden	295
25.1 CVJM – Christlicher Verein Junger Menschen	295
25.2 SWD-EC-Verband – Südwestdeutscher Jugendverband „Entschieden für Christus“ (EC) e. V.	298
25.3 SV-EC – Süddeutscher Jugendverband „Entschieden für Christus“	299
25.4 Api-Jugend im Evangelischen Gemeinschaftsverband Württemberg – die Apis	300
25.5 AB-Jugend des Evangelischen Gemeinschaftsverbandes AB	301
25.6 VCP – Verband Christlicher Pfadfinderinnen und Pfadfinder	302
25.7 Johanniter-Jugend Baden-Württemberg	304
25.8 Arbeitsgemeinschaft Evangelischer Ferien- und Waldheime in Württemberg	305
25.9 Kirche Unterwegs der Bahnauer Bruderschaft e. V.	306
26. Querblick auf die Daten des BDKJ in Baden-Württemberg	308
<i>(Kai Mungenast)</i>	
27. Vielfalt, Ressourcen, Ehrenamt: Eine jugendpolitische Perspektive	312
<i>(Mike Cares / Martin Burger)</i>	
28. Zwischen Jugendarbeitsforschung, amtlicher Statistik und Zukunftsplan – eine Einordnung zur „Statistik 2013“	317
<i>(Jens Pothmann)</i>	
29. Realität erfassen – ein Kommentar aus der Perspektive der Evangelischen Jugend in Deutschland	323
<i>(Mike Corsa)</i>	
30. Kommentar aus Sicht der non-formalen Bildungsforschung	328
<i>(Andreas Thimmel)</i>	
TEIL G: Anhang	
31. Konzeption der Statistik 2013	335
<i>(Mareike Möhle / Axel Schuhen / Wolfgang Ilg)</i>	
Literatur	352
Tabellenverzeichnis	358
Abbildungsverzeichnis	360
Bildnachweis	363
Die Herausgeber und Autoren	364

VORWORT

„Jugend zählt“ – unter diesem Titel werden die Ergebnisse der Statistik für die evangelische Arbeit mit Kindern und Jugendlichen in Baden und Württemberg präsentiert. „Jugend zählt?“ – der Titel des Buches lädt zu Rückfragen ein. Zum Beispiel, ob man von einer statistischen Erhebung ausgehend gleich darauf schließen kann, dass Kinder und Jugendliche wirklich zählen in Kirche und Gesellschaft. Oder etwas provokativer gefragt: Müsste es nicht viel eher heißen „Jugend zahlt“? Denn oft genug werden Kinder und Jugendliche dann gezählt, wenn festgestellt werden soll, ob die nächste Generation genügend Potenzial aufbringt, um die Zukunft zu finanzieren.

„Sprechende“ Zahlen

„Jugend zählt“ – wir haben diesen Titel gewählt, weil wir nachvollziehbar darstellen möchten, dass Kinder und Jugendliche sehr wohl zählen in den vielfältigen Arbeitsformen der kirchlichen Arbeit. Durch dieses Buch wollen wir die Zahlen zum „Sprechen bringen“. Zum Beispiel geben sie Auskunft darüber, wie viele Menschen sich engagieren, um für junge Menschen Wegbegleitung und orientierende Angebote bereitzustellen. Und sie erzählen davon, für wie viele Kinder und Jugendliche beispielsweise die regelmäßig stattfindenden Gruppenangebote ein wichtiger Termin im Wochenablauf oder die Freizeiten ein Highlight im Jahreslauf sind. Diese und viele andere Beobachtungen lassen sich aus der Statistik 2013 ableiten. Wir laden dazu ein, sich anhand der Tabellen und Schaubilder, Darstellungen und Interpretationen selbst ein Bild zu machen.

Verlässliche Daten

„Jugend zählt“ – dass diese Zahlen nicht nur nach innen sprechen, sondern auch nach außen, ist ein zentrales Anliegen, das wir mit der Herausgabe dieses Buches verbinden. Das Gefühl, dass in der evangelischen Kirche „viele läuft“ für Kinder und Jugendliche, genügt heutzutage längst nicht mehr für die sorgfältige Wahrnehmung dieses Handlungsfelds. Vielmehr benötigen sowohl die kirchlichen Akteure als auch staatliche Stellen auf allen Ebenen (Kommunen, Landkreise, Landespolitik) verlässliche Daten über Angebote und Inanspruchnahme kirchlicher Arbeit mit Kindern und Jugendlichen. „Jugend zählt“ präsentiert ein gelungenes Statistikprojekt mit Pionier-

charakter. Gezählt wurden alle Aktivitäten der Kinder- und Jugendarbeit, der musikalischen Arbeit, des Kindergottesdienstes und der Konfirmandenarbeit innerhalb der Evangelischen Landeskirchen in Baden und Württemberg. Erstmals liegt damit ein Überblick über diese Felder für das gesamte Bundesland Baden-Württemberg vor.

Lesehinweise

Das Buch kann im Sinne eines Nachschlagewerks mit ganz unterschiedlichen Zielsetzungen gelesen werden. Als Einstieg empfehlen wir die Lektüre der Zusammenfassung sowie die (für das Verständnis unerlässlichen) Hinweise in Kapitel 2. Teil B bildet den weiteren Rahmen für die Erhebung und reflektiert Chancen und Grenzen der Statistik, die Struktur der hier vorgestellten Arbeitsfelder sowie demografische Grundlagen. Die beiden folgenden Buchteile stellen die Ergebnisse unter verschiedenen Blickwinkeln vor: Teil C bietet zunächst eine Gesamtperspektive, in der über alle Arbeitsfelder hinweg Summenzahlen, Gruppenstrukturen und Kennzahlen für die Reichweite berichtet werden. Auch die Auswertung nach Jugendverbänden und die Ergebnisse zur Inklusionsfrage sind hier dargestellt. Teil D dagegen sortiert die Ergebnisse nach den einzelnen Arbeitsbereichen. Wer sich also speziell für die Jung-schararbeit, Kinder- und Jugendchöre, den Kindergottesdienst oder ähnliche Felder interessiert, erhält hier kommentierte Auswertungen. Im Teil E werden die vorgestellten Daten nochmals in verschiedenen Hinsichten beleuchtet, detaillierter ausgewertet und interpretiert. Teil F schließlich enthält Impulse von Kommentatoren, die aus ganz unterschiedlichen Perspektiven Anstöße für die Interpretation und Weiterarbeit einbringen.

Hintergrundinformationen

Das vorliegende Statistik-Projekt baut auf die unter dem Titel „Evangelische Jugendarbeit in Zahlen“ veröffentlichte EJW-Statistik 2007 auf (Frieß / Ilg 2008), nimmt aber gegenüber der Statistik 2007 eine dreifache Ausweitung vor: Zum einen wurde die Befragung regional erweitert und erfasst neben der württembergischen nun auch die badische Landeskirche. Zum zweiten wurden die eigenständigen Jugendverbände innerhalb der evangelischen Landeskirchen stärker mit einbezogen. Und schließlich wurde das inhaltliche Spektrum auch auf die anderen großen außerschulischen Aktivitäten ausgeweitet und umfasst nun neben der Kinder- und Jugendarbeit auch die musikalischen Angebote, den Kindergottesdienst und die Konfirmandenarbeit.

Auch wenn es sich um die umfassendste bislang vorgelegte Statistik der Arbeit mit Kindern und Jugendlichen für diesen Bereich handelt, gibt es noch weitere Handlungsfelder, in denen die evangelische Kirche Angebote für Kinder und Jugendliche bereithält. Dazu zählen beispielsweise die evangelischen Kindertagesstätten, die evangelischen Schulen und der Religionsunterricht, darüber hinaus auch die evangelischen Studierenden-Gemeinden, die Familienbildungsstätten, verschiedene Formen der Freiwilligendienste oder die diakonische Jugendhilfe. Sie alle konnten aufgrund der Struktur dieser Erhebung nicht erfasst werden, spielen aber dennoch eine wichtige Rolle. Auch innerhalb der hier erfassten Arbeitsfelder ließen sich bestimmte Daten nicht mit vertretbarem Aufwand erheben, dies gilt beispielsweise für die Themen Finanzierung, Räume und hauptamtliches Personal.

Dank

„Jugend zählt“ – was zunächst nach einer überschaubaren Aufgabe klingt, war ein zweijähriges Großprojekt, das nur durch die Zusammenarbeit vieler engagierter Personen gelingen konnte. Wir danken allen, die daran mitgearbeitet haben, namentlich den Mitgliedern der Steuerungsgruppe und des Beirats (Werner Baur, Martin Burger, Anne Braun, Mike Cares, Prof. Dr. Ulrich Heckel, Gottfried Heinzmann, Peter Lehmann, Dr. Wolfgang Ilg, Mareike Möhle, Volker Renz, Prof. Dr. Christoph Schneider-Harpprecht, Prof. Dr. Friedrich Schweitzer, Dr. Axel Schuhen, Bernd Wildermuth, Wolfgang Wilka) sowie den Telefonisten, wissenschaftlichen Hilfskräften, Öffentlichkeitsarbeitern und IT-Experten (Dieter Abrell, Ina Banzhaf, Raphael Fauth, Eberhard Fuhr, Jule Lehmann, Elisabeth Lutz, Mirjam Rutkowski, Sabina Schneider, Alexander Strobel, Matthias Vögele, Martin Weinschenk). Die Kontakte zur „Fachszene“ der Jugendarbeitsstatistik waren hilfreich, insbesondere gibt es im Statistischen Landesamt Baden-Württemberg, im Statistischen Bundesamt sowie der Arbeitsstelle Kinder- und Jugendhilfestatistik an der Universität Dortmund in den letzten Jahren eine erhöhte Aufmerksamkeit für das Thema Jugendarbeit, von der wir profitiert haben. Zahlreiche weitere Personen haben das Projekt beraten und begleitet – ihnen allen danken wir herzlich. Insgesamt 39 Namen stehen im Autorenverzeichnis dieses Buchs – wir bedanken uns für die durchweg termingerechte Lieferung der Beiträge und die darin zum Ausdruck kommenden vielseitigen Perspektiven auf unser Zahlenwerk. Martina Mühleisen von buch+musik sowie den Grafikerinnen Alexandra Schlierf (Diagramme) und Heike Volz (Buchgestaltung) danken wir für die unkomplizierte und kompetente Begleitung bei der Bucherstellung.

Nichts zu zählen gäbe es allerdings, wenn nicht Woche für Woche vor Ort viele Menschen mit großer Leidenschaft und Einsatzfreude die kirchlichen Aktivitäten für Kinder und Jugendliche gestalten würden. Sie sorgen dafür, dass der besondere Auftrag evangelischer Jugendarbeit, jungen Menschen in ihrer Lebenswelt und spezifischen Lebenssituation das Evangelium von Jesus Christus zu bezeugen, in vielfältige Angebote umgesetzt wird. Ihnen gelten unsere Hochachtung und unser größter Dank. Die Statistik dieser Vielfalt von Aktivitäten soll dazu beitragen, dass auch zukünftig die Jugend zählt!



Wolfgang Ilg

Gottfried
Heinzmann

Mike Cares

GELEITWORT

Wer in unbekanntem, unwegsamem Gelände unterwegs ist, wird sich über eine Landkarte freuen. Sie gibt Orientierung, wo sonst vielleicht nur stolperndes Umherirren möglich wäre. Natürlich teilt eine Landkarte niemandem mit, welches Ziel er oder sie anstreben soll – aber eine Karte erhöht die Chancen, ein einmal gestecktes Ziel auch tatsächlich zu erreichen (oder sie ermöglicht zumindest eine Überprüfung, wie weit der real erreichte vom angepeilten Ort entfernt ist).

In diesem Sinn kann das hier vorgelegte Buch als eine Art Landkarte dienen, mit der das große Terrain der evangelischen Jugendarbeit vermessen wird. Diese Landkarte liefert Orientierung über das, was sich im „evangelischen Gelände“ des Landes Baden-Württemberg entwickelt hat. Sie kann dabei helfen, ein genaueres Bild von den verschiedenen Wegen zu erhalten, die dieses Terrain erschließen. Sie ermöglicht eine Kartografie von Angeboten, Leistungen und vielleicht auch von Stolpersteinen, die hier zu finden sind. Wie viele evangelische Kinder- und Jugendgruppen werden in Baden und Württemberg angeboten, wie viele Teilnehmerinnen und Teilnehmer werden erreicht? Wie viele Kirchengemeinden kooperieren mit den Schulen – und was bieten sie an? Welche Resonanz haben musikalische Aktivitäten für junge Menschen, die von den Kirchengemeinden ausgehen? Solche und ähnliche Fragen lassen sich mit dieser „Landkarte“ der evangelischen Kinder- und Jugendarbeit beantworten; dies schafft Überblick und vertiefte Kenntnis gleichermaßen.

Natürlich kann eine solche Landkarte die Suche nach dem richtigen Ziel nicht ersetzen. Mit solchen Ansprüchen sind empirische Befunde, Erhebungen und Analysen schnell überfordert und überlastet. Doch die Empirie bildet gewissermaßen eine Basis für rationales Handeln in normativen Kontexten: Auf der Grundlage einer genauen Kenntnis dessen, was sich im Feld der Kinder- und Jugendarbeit entwickelt hat, lässt sich nach meiner Überzeugung am besten klären, welche Ziele und Ansprüche, welche Perspektiven und Entwicklungsmöglichkeiten die vielen beteiligten Institutionen für erstrebenswert halten. Um noch einmal im Bild zu bleiben: Eine Landkarte mit einem Wegweiser zu verwechseln, ist sicherlich ungeschickt. Doch, wer einen Wegweiser aufstellen will, ist gut beraten, vorher die Karte zu studieren.

Aus meiner Sicht sind solche Erhebungen für die Zukunft der Kinder- und Jugendarbeit von ganz erheblicher Bedeutung. Der Eindruck drängt sich auf, dass immer mehr Institutionen – wie eben auch die evangelischen Landeskirchen in Baden-Würt-

temberg – die Notwendigkeit einer empirischen Bilanzierung des eigenen Arbeitens erkennen: Wer sich innerhalb dieser Institutionen engagiert, muss heutzutage genauer wissen, was da insgesamt geschieht und geleistet wird. Doch auch von außen wird ein solches Wissensbedürfnis an fast jede Bildungsinstitution – wozu man die Kinder- und Jugendarbeit zweifelsohne zählen sollte – herangetragen: Lokale und regionale Politik wie auch die mediale Öffentlichkeit verlangen heute häufiger als früher Auskunft über die Angebote, die Kosten und die Leistungen der Kinder- und Jugendhilfe als Ganzes, aber auch der Kinder- und Jugendarbeit als deren Teilgebiet.

In diesem Sinne kann man das vorliegende Werk auch mit den Entwicklungslinien der Bildungsforschung des letzten Jahrzehnts in Verbindung bringen. Hier war spätestens nach der Jahrhundertwende mit dem Pisa-Schock eine empirische Wende zu erkennen. Der Bildungsdiskurs, der bis dahin häufig durch Kollisionen normativer Ansprüche und Werte gekennzeichnet war, wurde nach und nach mit einer stärkeren empirischen Basis versehen. In Deutschland etablierte sich eine Bildungsforschung, die sich mehr um faktisch belegbare Sachverhalte als um moralisch aufgeladene Werturteile bemüht (obwohl auch da manchmal der Schein trügt: Jede Empirie fußt ihrerseits auf Voraussetzungen; schon die Formulierung einer Fragestellung kann bestimmte Aspekte ein- oder ausblenden – und insbesondere im Bereich der Bildung lässt sich eben nicht alles einfach messen, weshalb auch empirische Ansätze immer wieder an Grenzen stoßen, die es zu reflektieren gilt).

Insgesamt aber, so würde ich bilanzieren, war diese Wende für die pädagogische Wissenschaft (wie auch für die Bildungspolitik unserer Gesellschaft) tendenziell notwendig und letztlich auch förderlich. Die Etablierung einer nationalen, empirisch ausgerichteten Bildungsberichterstattung ist ebenso Bestandteil dieser Erfolgsgeschichte wie viele kleinere Vorstöße in Form verschiedener Berichte auf der Ebene von Kommunen, Regionen und Bundesländern. Insofern ist die hier vorliegende, auf ein Bundesland ausgerichtete empirische Bilanz Teil einer modernen Bildungs- und Jugendforschung, deren Bedeutung in unserer Gesellschaft inzwischen erfreulicherweise unbestritten ist.

Der vorliegende Band ist ein Musterbeispiel einer aufwendigen, hoch engagierten Studie der gezielten (Selbst-)Beobachtung einer Organisation. Er ist als Fundgrube spannender Ergebnisse unter dem Strich von weitaus größerem Wert als dies vielleicht auf den ersten Blick erkennbar sein mag: Für die Gestaltung und Planung der eigenen kirchlichen Arbeit mit Kindern und Jugendlichen, für die Selbstvergewisserung eines zivilgesellschaftlichen Akteurs unter den Rahmenbedingungen einer

heterogener werdenden Gesellschaft, für die Kommunikation im politischen und öffentlichen Raum sowie – hoffentlich – als ein weiterer Baustein auf dem Weg zu einer eigenständigen evangelischen Bildungsberichterstattung.

Ich kenne keinen Verband, keinen zivilgesellschaftlichen Akteur, der in vergleichbarer Breite und Tiefe eine entsprechende Studie vorgelegt hat. Diese Studie ist ein ermutigendes Beispiel dafür, dass das Wissen um die Bedingungen und Möglichkeiten des Aufwachsens jenseits der etablierten Institutionen von Kindergarten und Schule erhoben und auch auf der Basis belastbarer Daten nachgezeichnet werden kann. Im Spiel der gesellschaftlichen Kräfte wird es immer wichtiger, in derartigen Prozessen sichtbar zu bleiben – das gilt auch für die evangelische Kirche und ihre Angebote für Kinder und Jugendliche.



Prof. Dr. Thomas Rauschenbach
Direktor des Deutschen Jugendinstituts

1. ZUSAMMENFASSUNG

Wolfgang Ilg / Gottfried Heinzmann / Mike Cares

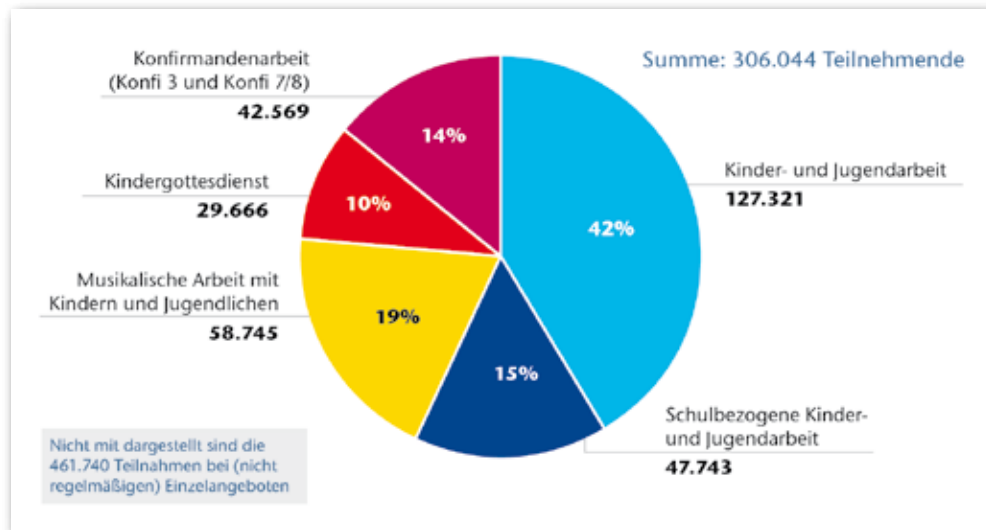
Die in diesem Buch vorgelegten Ergebnisse des Projekts „Statistik 2013“ enthalten für den Bezugszeitraum 2012/13 Daten aus einer Vollerhebung der Arbeit mit Kindern und Jugendlichen für die Evangelischen Landeskirchen in Baden und Württemberg. Erfasst wurden bei dieser Erhebung die Kinder- und Jugendarbeit, die musikalischen Angebote, der Kindergottesdienst und die Konfirmandenarbeit. Einbezogen waren neben den landeskirchlichen Strukturen (Kirchengemeinden, Bezirksjugendwerke usw.) auch die eigenständigen evangelischen Jugendverbände wie beispielsweise die AB-Jugend. Mit ihrer Kombination aus Online-Erhebung und umfangreicher Telefon-Unterstützung, dem Einbezug zweier Landeskirchen und dem weiten Feld untersuchter Arbeitsbereiche betritt die Studie, die wissenschaftlich von der Universität Tübingen durchgeführt und von der SilverAge GmbH umgesetzt und begleitet wurde, in vielerlei Hinsicht Neuland. In dieser Zusammenfassung werden einige wichtige Ergebnisse im Überblick dargestellt. Vertiefte Analysen, Interpretationen von Experten und die Einbettung der Daten in den weiteren Kontext finden sich in den jeweiligen Kapiteln.

Insgesamt nehmen in Baden-Württemberg 306.044 junge Menschen an einem der 15.765 regelmäßigen evangelischen Gruppenangebote teil. Meist finden die Gruppentreffen wöchentlich statt. Über 9.000 dieser Gruppen sind Teil der Kinder- und Jugendarbeit (beispielsweise eine Jungschar oder ein Jugendkreis), etwa 2.800 sind Musikgruppen (Kinderchor, Posaunenchor), zudem gibt es über 1.700 Kindergottesdienstgruppen und über 2.000 Konfirmandengruppen. Insgesamt 15% dieser über 300.000 jungen Menschen werden durch Angebote schulbezogener Kinder- und Jugendarbeit, einem relativ neuen Arbeitsfeld, erreicht.



Teil A:
Überblick

Abbildung 1: Anzahl der regelmäßig erreichten jungen Menschen nach Arbeitsbereich

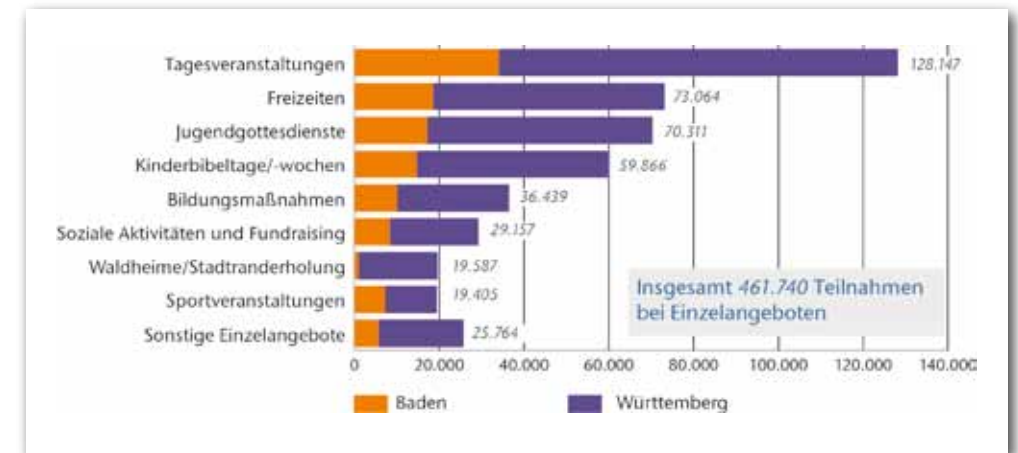


Lesebeispiel: 127.321 Kinder und Jugendliche nehmen regelmäßig an Gruppenangeboten der Kinder- und Jugendarbeit (z. B. Jungscharen, Sportgruppen usw.) teil, dies sind 42% aller Teilnehmenden in regelmäßigen Gruppenangeboten.

Anmerkungen: Bei der schulbezogenen Kinder- und Jugendarbeit handelt es sich zwar überwiegend, aber nicht ausschließlich um regelmäßige Angebote, insofern ist die Zuordnung zu den „regelmäßigen Gruppenangeboten“ hier etwas unscharf.

Hinzu kommen 461.740 Teilnahmen an 11.152 Einzelangeboten wie beispielsweise einer Freizeit, einem Seminar oder einem Sportturnier. Als „Einzelangebote“ werden alle Aktivitäten bezeichnet, die nicht in einem regelmäßigen Rhythmus, sondern über das Jahr verteilt zu bestimmten Anlässen stattfinden, so wie beispielsweise die „ChurchNight“ am 31. Oktober seit einigen Jahren einen Rahmen für zahlreiche Kinder- und Jugendaktionen zum Reformationstag bietet. Eine ausführliche Darstellung dieser Daten findet sich in Kapitel 7.

Abbildung 2: Teilnahmen an Einzelangeboten der Kinder- und Jugendarbeit



Lesebeispiel: 128.147 Kinder und Jugendliche werden jährlich bei Tagesveranstaltungen der evangelischen Kinder- und Jugendarbeit in Baden-Württemberg gezählt. Anders als bei den regelmäßigen Gruppenangeboten (Abbildung 1) wird bei den Einzelangeboten jede Teilnahme eines Jugendlichen pro Jahr einzeln gezählt.

Die vielfältigen Angebote beruhen zum großen Teil auf ehrenamtlichem Engagement. Insgesamt sind in Baden-Württemberg über 70.000 Personen im Rahmen der evangelischen Kirchen für Kinder- und Jugendliche engagiert, der Großteil davon ehrenamtlich. Zum Vergleich: Im Bezugszeitraum gab es an allen öffentlichen allgemeinbildenden Schulen in Baden-Württemberg etwa 95.000 Lehrerinnen und Lehrer. Der Vergleich zeigt die Größenordnung, in der Menschen in Baden-Württemberg sich ehrenamtlich innerhalb der evangelischen Kirchen für Kinder und Jugendliche engagieren.

Anschaulich werden diese Zahlen, wenn man sie auf die Kirchenbezirke umrechnet: Durchschnittlich sind 709 Personen pro Kirchenbezirk (Baden) bzw. 1.143 Personen pro Kirchenbezirk (Württemberg) für die Arbeit mit Kindern und Jugendlichen engagiert. Umgerechnet auf die Kirchengemeinden wären das durchschnittlich 25 Personen pro Gemeinde in Baden bzw. 40 in Württemberg.

Innerhalb der evangelischen Landeskirchen wird die *Aus- und Fortbildung der ehrenamtlichen Mitarbeitenden* intensiv betrieben. Neben 695 regelmäßigen Mitarbeitergruppen gibt es pro Jahr über 1.500 Fortbildungen, bei denen mehr als 40.000 Mitarbeitende aktiv sind. Mit einem gestaffelten Kurssystem von Schnupperkursen, Grundkursen und Aufbaukursen erwerben Jugendliche Kompetenzen für ihr Enga-

gement und erhalten nach erfolgter Qualifizierung die bundesweit gültige Jugendleitercard „Juleica“. Dazu kommen innovative Formen der Mitarbeiterbildung, wie zum Beispiel die sogenannten „Trainee-Gruppen“, bei denen pro Jahr über 2.000 Jugendliche zumeist direkt nach ihrer Konfirmation in spielerischer Weise an die Mitarbeit herangeführt werden (vgl. Kapitel 12.6).

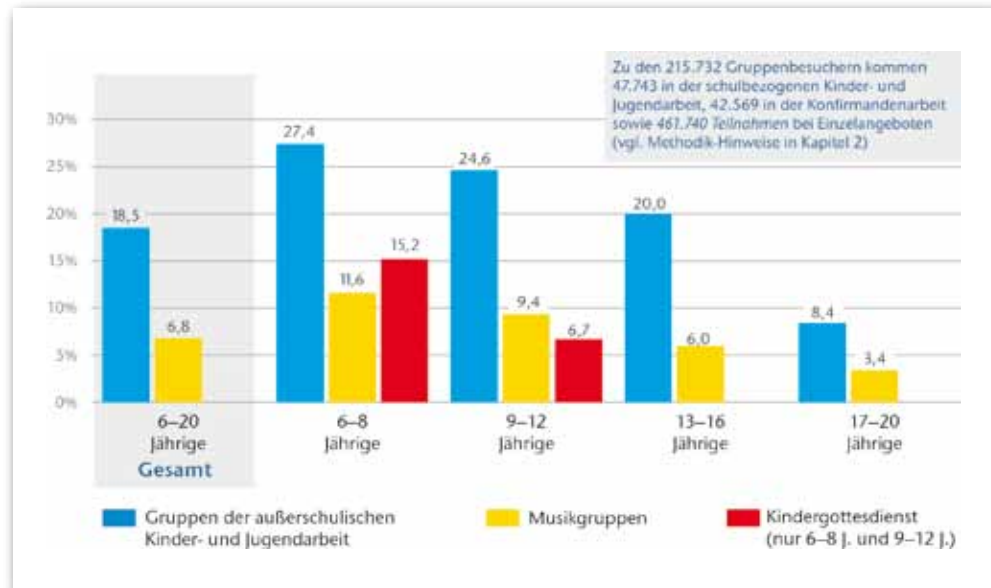
Welchen Anteil erreichen die regelmäßigen Gruppenangebote? Abbildung 3 stellt die Reichweite im Blick auf die evangelischen Kinder und Jugendlichen dar. Insgesamt 18,5% aller evangelischen 6- bis 20-jährigen in Baden-Württemberg nehmen regelmäßig an einer Gruppe der außerschulischen Kinder- und Jugendarbeit teil, 6,8% an Musikgruppen. Bei Kindern im Alter zwischen 6 und 12 Jahren werden durch regelmäßige Gruppen der Kinder- und Jugendarbeit sogar mehr als ein Viertel, durch musikalische Angebote und Kindergottesdienste jeweils etwa ein Zehntel der jungen Kirchenmitglieder erreicht. Hinzu kommen Teilnahmen in weiteren Arbeitsfeldern (schulbezogene Kinder- und Jugendarbeit, Einzelangebote, Konfirmandenarbeit),

bei denen eine präzise Reichweitenberechnung aus methodischen Gründen nicht möglich ist.

Bezieht man, wie in Abbildung 4 dargestellt, die Reichweite auf alle Kinder und Jugendlichen in Baden-Württemberg, liegt die Quote der durch regelmäßige Gruppen erreichten 6- bis 20-jährigen bei 6,2% (Kinder- und Jugendarbeit) sowie 2,3% (musikalische Arbeit). Weitere Berechnungen zur Reichweite führt das Kapitel 9 aus.

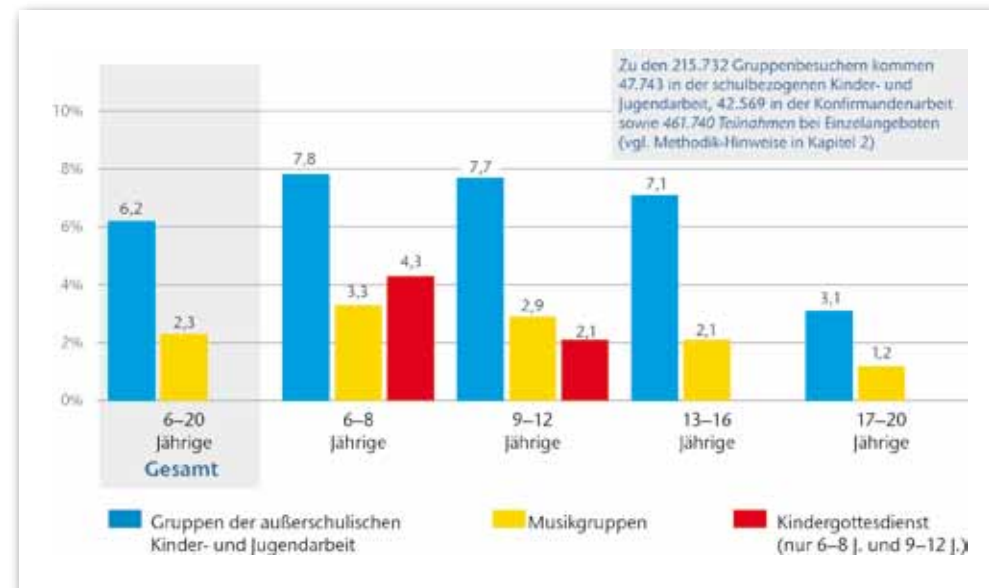
Für das Verständnis der Daten ist ein Blick auf die *Demografie* hilfreich, die in Kapitel 6 und 21 näher beleuchtet wird. Wie Abbildung 5 verdeutlicht, sinkt die Anzahl von Personen pro Altersjahrgang seit Anfang der 1990er-Jahre deutlich ab – dies gilt in verschärfter Weise für evangelische Kirchenmitglieder. Insofern wird die evangelische Kirche vom demografischen Wandel doppelt getroffen: Es gibt immer weniger Kinder, und der Anteil der Evangelischen unter ihnen wird prozentual geringer. Der in Kapitel 6 vorgestellten Prognose zufolge wird bereits in sieben Jahren die Anzahl der 16-jährigen Evangelischen um mehr als ein Viertel geringer sein als deren Zahl im Jahr 2013 war.

Abbildung 3: Reichweite der regelmäßigen Gruppenarbeit, bezogen auf die evangelischen Kinder und Jugendlichen in Baden-Württemberg



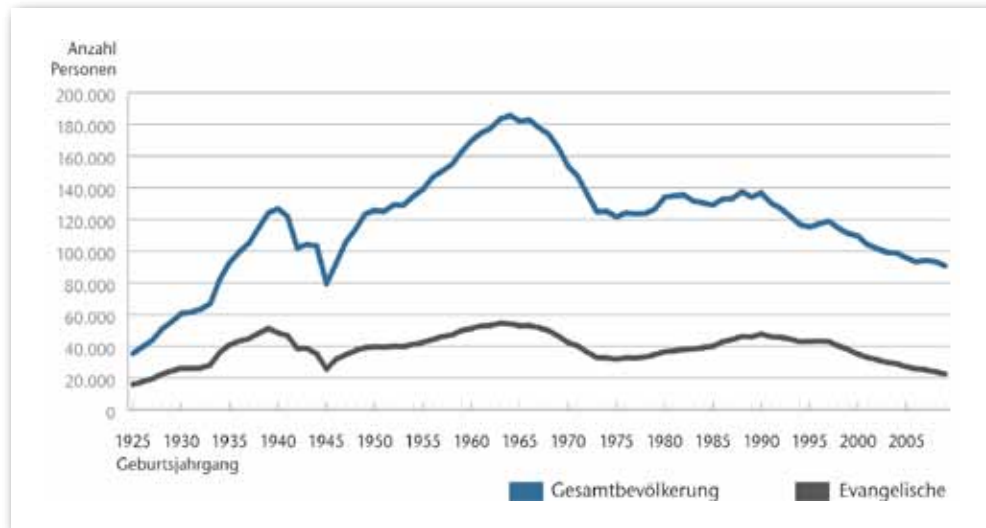
Lesebeispiel: 27,4% aller evangelischen 6- bis 8-jährigen besuchen regelmäßig eine Gruppe der Kinder- und Jugendarbeit. Alle Angaben in Prozent.

Abbildung 4: Reichweite der regelmäßigen Gruppenarbeit, bezogen auf alle Kinder und Jugendlichen in Baden-Württemberg, unabhängig von ihrer Konfession



Anmerkungen: Alle Angaben in Prozent.

Abbildung 5: Anzahl von Personen pro Geburtsjahrgang in Baden-Württemberg zum Zeitpunkt 2012/13



Lesebeispiel: In Baden-Württemberg leben ca. 115.000 Personen mit Geburtsjahrgang 1995, davon gehören ca. 43.000 Personen der evangelischen Kirche an.

Da in der Statistik „Jugend zählt“ jede einzelne Gruppe bzw. Aktivität separat erfasst wurde, ermöglichen die Auswertungen auch tiefe Einblicke in die *Gruppenstrukturen*. Eine überschaubare Gruppe mit intensiver Betreuung kann als das Markenzeichen evangelischer Kinder- und Jugendarbeit gelten. So werden in einer typischen Jung­schar- bzw. Kindergruppe etwa 14 Kinder von 4 Mitarbeitenden betreut. Vergleicht man den bei den meisten Gruppen oder Freizeiten gängigen Betreuungsschlüssel von einem Mitarbeitenden auf ca. drei bis fünf Kinder, so wird das hohe personale Angebot dieser Aktivitäten deutlich. Kinder und Jugendliche finden hier Gesprächspartner und Vertrauenspersonen, die gerade auch in der Phase der Pubertät eine wichtige Ergänzung zum Elternhaus und zur Schule darstellen. Zur Vielfalt der Angebote gehört auch, dass es neben koedukativen Angeboten nach wie vor auch reine Mädchen- und reine Jungengruppen gibt – bei den Jung­schar- und Kindergruppen machen diese die Hälfte aller Gruppen aus. Auch bei Jugendkreisen, Pfadfindergruppen und Sportgruppen sind geschlechtergetrennte Angebote nach wie vor gefragt, die meisten Angebote finden aber koedukativ statt. Kapitel 8 enthält weitere Analysen zu Fragen der Gruppenstrukturen, beispielsweise auch zur Frequenz der Gruppentreffen – denn nicht mehr jede Gruppe kommt im Wochenrhythmus zusammen.

Am Beispiel der *Freizeiten*, bei denen jährlich über 73.000 junge Menschen teilnehmen, wird das hohe Niveau der Betreuungsstrukturen deutlich: Während die Zuschussregelung der Landesregierung jeweils nur einen Betreuer pro 11 Teilnehmende finanziell unterstützt, kommen bei den Freizeiten der evangelischen Kinder- und Jugendarbeit im Durchschnitt nur drei oder vier Kinder auf eine Betreuungsperson. Ähnliches gilt auch für die Waldheime, die selbst dann beziehungsintensive Kleingruppen anbieten, wenn sie mehrere hundert Kinder gleichzeitig betreuen – oftmals sind hier weit über fünfzig junge Ehrenamtliche pro Waldheim engagiert.

Während viele Gruppen für Kinder und Jugendliche zielgruppenspezifisch auf ein bestimmtes *Alter* zugeschnitten sind (so beispielsweise der Kindergottesdienst auf die ca. 6- bis 12-Jährigen, die Konfirmandenarbeit mit einer ersten Phase auf Drittklässler und mit ihrem Hauptangebot auf 7./8.-Klässler), stellen einige Angebote ein nach wie vor funktionierendes „Mehrgenerationenprojekt“ dar. So gehören die Posaunenchor in Württemberg zwar strukturell zur Arbeit des EJW, ihre Teilnehmerschaft setzt sich aber etwa zur Hälfte aus jungen Menschen bis 26 Jahre und zur anderen Hälfte aus Erwachsenen bis hin zu Senioren zusammen. Anders als in vielen anderen kirchlichen oder musikalischen Arbeitsfeldern prägen bei Posaunenchor die Männer mit drei Viertel der Teilnehmenden das Bild – beispielsweise beim zweijährlich stattfindenden „Landesposaunentag“ in Ulm mit vielen tausenden Bläserinnen und Bläsern allen Alters. Aber auch am Heimatort zeigen die Posaunenchor ein intensives musikalisches Engagement: Über 12.000 Einsätze wurden von den 815 Posaunenchor in Baden-Württemberg gezählt, das bedeutet durchschnittlich mehr als ein Sondertermin pro Monat, beispielsweise für die Mitgestaltung von Gottesdiensten, Geburtstagsständchen oder diakonische Einsätze wie das „Klinikblasen“ am Sonntagmorgen.

Insgesamt beeindruckt die in Kapitel 14 ausführlich vorgestellte *musikalische Arbeit* durch den enormen Einsatz der Gruppen. Jede vierte Gemeinde hat einen Kinder- und Jugendchor, daneben gibt es mit Singteams, Bands und weiteren musikalischen Aktivitäten eine Vielzahl jugendgerechter Angebote. Die 2.830 hier erfassten Musikgruppen (allen voran die Kinder- und Jugendchöre) gestalten jährlich fast 25.000 Musikveranstaltungen, also Konzerte, Gottesdienstmitwirkung oder diakonische Einsätze. Umgerechnet bedeutet das 67 solcher Einsätze pro Tag in Baden-Württemberg – die umfangreiche Probenarbeit nicht mitgerechnet. Gerade im Musikbereich wird deutlich, dass herkömmliche Bereichsabgrenzungen zwischen „Kirchenmusik“, „Populärmusik“, „Jugendarbeit“ in der Arbeit vor Ort oftmals nicht scharf gezogen werden können – und auch nicht müssen.

Ein *Kindergottesdienst* wird in 87% der Kirchengemeinden angeboten. Knapp 30.000 Kinder, ein Viertel davon im Kindergartenalter, besuchen den Kindergottesdienst, über 12.000 Mitarbeitende übernehmen hier Verantwortung. Die Rolle der „Helfer“ im Kindergottesdienst hat sich deutlich gewandelt: In mehr als der Hälfte der Kirchengemeinden wird das Kindergottesdienst-Team von Ehrenamtlichen geleitet. Während beim Wochentag weiterhin fast durchgehend der Sonntag gewählt wird (in der Regel parallel zum Erwachsenengottesdienst), ist die wöchentliche Durchführung längst nicht mehr Standard: 42% der Kindergottesdienste haben keinen wöchentlichen Rhythmus, sondern treffen sich alle zwei Wochen, monatlich oder projektartig. Neben dem klassischen liturgischen Modell des Kindergottesdienstes sind mittlerweile auch Mischformen zwischen Jungschar und Gottesdienst oder andere Formen, beispielsweise nach dem „Abenteuerland“-Konzept, in vielen Gemeinden etabliert. Die Daten zum Kindergottesdienst werden in Kapitel 15 näher vorgestellt.

Eine hohe Stabilität in der Teilnahme und zugleich eine große Dynamik in den Gestaltungsformen kennzeichnet die *Konfirmandenarbeit*, wie in Kapitel 16 deutlich wird. Wie kein anderes Angebot der Kirche erreicht man bei den 13-/14-Jährigen fast den geschlossenen Jahrgang der evangelischen Jugendlichen – und 6% der Konfirmanden kommen bei der Konfirmation neu zur Kirche dazu. Eindrücklich belegen die Zahlen aus Kapitel 16, wie stark das ehrenamtliche Engagement mittlerweile im Feld der Konfirmandenarbeit geworden ist. Nicht nur für die projekthafte Mitarbeit, auch im regelmäßigen Konfirmandenunterricht und bei Konfi-Samstagen setzen sich die Teams oft aus Pfarrer/in und jugendlichen sowie erwachsenen Ehrenamtlichen zusammen. Eine Konfi-Freizeit und/oder ein Konfi-Camp gehören fast überall zum Konfirmandenjahr dazu, daneben haben sich auch zahlreiche weitere Arbeitsformen etabliert, insbesondere Projekt(halb)tage, Gemeindepraktika, Ausflüge und spezielle Konfirmanden-Gottesdienste. Dennoch ist die Zusammenarbeit von Konfirmanden- und Jugendarbeit noch längst nicht in jeder Gemeinde verankert und ein festes Team für diese Kooperation steht nur in jeder fünften Gemeinde bereit.

Parallel zur Erfassung der statistischen Daten wurden die beteiligten Träger (Kirchengemeinden und Jugendverbände) auch um eine Einschätzung zum Thema *Inklusion* gebeten (vgl. Kapitel 11). Wie die Rückmeldungen zeigen, sind gemeinsame Angebote für junge Menschen mit und ohne Behinderung in vielen Bereichen vorhanden, allen voran bei Waldheimen bzw. Freizeiten sowie in der Konfirmandenarbeit. Die Kommentare in der (einzigen!) offenen Frage der Erhebung zum Thema Inklusion verdeutlichen, wie aufgeschlossen und pragmatisch die Verantwortlichen vor Ort mit dem – durchweg positiv bewerteten – Anliegen der Inklusion umgehen.

Welche *Entwicklungen* lassen sich aus den vorliegenden Daten ablesen? Da die Statistik in dieser Form erstmals erhoben wurde, gibt es in der Breite keine Vergleichsdaten zu früheren Jahren. Innerhalb des württembergischen Landesteils ist ein Vergleich mit den sieben Jahre früher erhobenen Daten des Evangelischen Jugendwerks in Württemberg (EJW) möglich. In der aktuellen Erhebung liegt die Reichweite der mit einem regelmäßigen Gruppenangebot erreichten evangelischen Kinder und Jugendlichen prozentual auf einem ähnlichen Niveau wie bei der EJW-Statistik 2007 – allerdings bei einer deutlich geringer gewordenen Gesamtzahl evangelischer Kinder und Jugendlicher aufgrund der demografischen Entwicklungen. In fast allen Erhebungsbereichen ist die Zahl der Mitarbeitenden weniger rückläufig als die Zahl der Teilnehmenden. Insofern steht in Relation zu den Teilnehmerzahlen eine höhere Quote von Mitarbeitenden bereit. Von einem Abbruch des ehrenamtlichen Engagements in der Breite kann auf Grundlage dieser Daten nicht gesprochen werden. Allerdings weisen Experten auch auf die Fragilität ehrenamtlichen Engagements bei jungen Menschen hin: Insbesondere durch G8 und stärker vorstrukturierte Studiengänge engen sich die Freiräume für das Engagement zunehmend ein (vgl. Kapitel 27).

Was es bedeutet, wenn sich die Angebote in der evangelischen Kirche auf neue Rahmenbedingungen einlassen, kann an zwei Beispielen deutlich gemacht werden: In der Konfirmandenarbeit wurde vor einigen Jahren die Möglichkeit eingeführt, dass Kirchengemeinden bereits parallel zur 3. Klasse eine erste Phase der Konfi-Zeit im Kindesalter, das Modell „*Konfi 3*“, anbieten. Inzwischen haben 15% der Gemeinden (freiwillig) auf dieses Modell der geteilten Konfirmandenarbeit umgestellt, weitere 6% stehen in den Startlöchern. Solche Entwicklungen zeigen, dass auch über Jahrhunderte gewachsene Traditionen wie die Konfirmandenarbeit flexibel gestaltet werden können – hier mit der Idee, dass junge Menschen auf der Wegstrecke zwischen Taufe und Konfirmation (mit ungefähr 14 Jahren) in einer weiteren Phase intensiven Kontakt mit ihrer Kirche bekommen.

Ein zweites Beispiel zeigt einen Aufbruch in der Jugendarbeit, der durch die Veränderungen im schulischen Bereich angestoßen wurde: Angebote *schulbezogener Kinder- und Jugendarbeit* erreichen mittlerweile fast 48.000 Schülerinnen und Schüler in Baden-Württemberg. In Württemberg haben sich diese Zahlen gegenüber der letzten Erhebung mehr als verdoppelt. Mit Kooperationsformen wie regelmäßiger Mitgestaltung von Schulgottesdiensten, Praktika in der Jugendarbeit oder dem Schülermentorenprogramm kooperieren die örtlichen Träger der evangelischen Kinder- und Jugendarbeit mittlerweile mit über 1.000 Schulen in Baden-Württemberg – das entspricht etwa jeder vierten Schule. Ein weiterer Ausbau dieser Arbeit für die kom-

menden Jahre ist zu erwarten, insbesondere im Zuge der 2014/15 eingeführten neuen Regelungen zur Ganztagsgrundschule.

Insgesamt zeigt sich die Arbeit mit Kindern und Jugendlichen als ein vitales Arbeitsfeld, das zwar die demografischen Entwicklungen zahlenmäßig spürt, aber mit einer Vielfalt von Angeboten weiterhin eine große Zahl von Kindern und Jugendlichen in Baden-Württemberg erreicht. Mit ihrem hohen Grad an ehrenamtlichem Engagement sind diese Angebote eine Ausdrucksform der lebendigen Zivilgesellschaft und stellen für viele Kinder und Jugendliche einen Lebensraum bereit, in dem sich Glaube und Leben entfalten können.

2. NOTWENDIGE VERSTÄNDNIS-GRUNDLAGEN ZUR DARSTELLUNG

Wolfgang Ilg / Peter Lehmann

Anlage der Erhebung

Die folgenden Lesehinweise bieten eine rasche Einführung in die Darstellung der Ergebnisse. Ausführliche Hinweise für wissenschaftlich Interessierte sowie weitere Differenzierungen sind in Kapitel 31 dargestellt.

Die Statistik 2013 stellt eine Vollerhebung für die Kinder- und Jugendaktivitäten in den Evangelischen Landeskirchen Baden und Württemberg dar. Folgende Arbeitsbereiche wurden jeweils in einem eigenen Teil-Erhebungsbogen abgefragt:

- Kinder- und Jugendarbeit, aufgeteilt in
 - regelmäßige Gruppenangebote
 - Einzelangebote
 - Schulbezogene Kinder- und Jugendarbeit
- Musikalische Angebote
- Kindergottesdienst
- Konfirmandenarbeit
- Basisdaten, insbesondere zur Gesamt-Mitarbeiterzahl und zum Thema Inklusion

Die Online-Erhebung erfolgte in der zweiten Jahreshälfte 2013 für den Bezugszeitraum des Schuljahrs 2012/13. 85% der angeschriebenen 2.416 Träger (Kirchengemeinden, Bezirksjugendwerke, Bezirkskantoren sowie Jugendverbände) beteiligten sich, ausgehend von dieser Datengrundlage wurden die Gesamtdaten hochgerechnet. Die für eine solche Erhebung vergleichsweise sehr hohe Beteiligungsrate konnte aufgrund intensiver Unterstützungsangebote, insbesondere einer Telefon-Hotline, erreicht werden. Damit liegen erstmals für den Bereich des gesamten Bundeslands Baden-Württemberg wissenschaftlich erhobene Daten zu diesen Arbeitsbereichen vor. Die wissenschaftliche Auswertung wird vom Team der Universität Tübingen (Lehrstuhl Prof. Dr. Schweitzer) verantwortet.

Erfasst wurden alle Aktivitäten, die sich schwerpunktmäßig an junge Menschen zwischen 6 und 26 Jahren wenden. Nicht erfasst sind Aktivitäten im schulischen Bereich (z. B. Religionsunterricht) sowie im Bereich der Diakonie. Daneben nehmen junge Menschen natürlich auch an Angeboten teil, die sich nicht schwerpunktmäßig an